

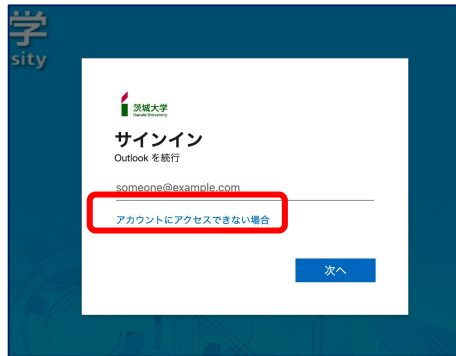
パスワードのリセット方法

多要素認証の設定が完了している（利用できる）状態で、第1段階のパスワードがわからなくなってしまった場合のリセット手順です。

IT基盤センターのWebサイトにアクセスし、Microsoft365に移動。
<https://www.ipc.ibaraki.ac.jp/>



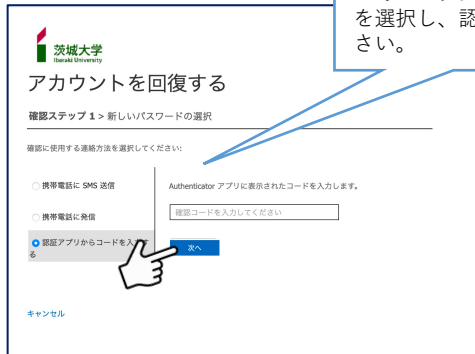
最初のサインイン画面で「アカウントにアクセスできない場合」をクリック



茨大IDの入力と、操作しているのが人間であることの確認

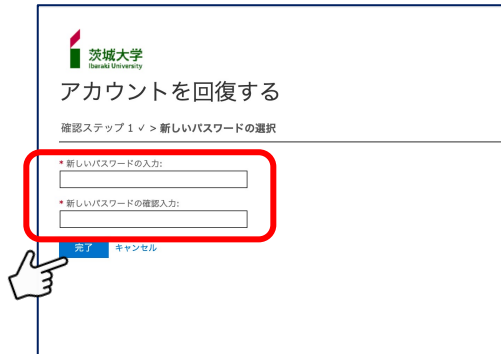


第2要素認証を用いて本人確認



登録した多要素認証方式を選択し、認証してください。

新しいパスワードを入力し、「完了」をクリック



パスワードの条件

- ・ 大文字,小文字,数字,記号のうち3種類以上を含む
- ・ 12文字以上

パスワードをリセットしたらPCやスマホが記憶しているWi-Fi接続用のパスワードなどの再設定をお忘れなく！